

INDICADORES DE RESULTADOS

**Año 2020**

El Fideicomiso Fomicro, forma parte del Programa Fondo Tamaulipas, en el que se encuentran definidas las políticas públicas del Gobierno del Estado de Tamaulipas en materia de apoyo financiero y acceso al crédito a los emprendedores y las mipymes tamaulipecas. Para el Fondo Tamaulipas su principal indicador de desempeño, es el cumplimiento de la colocación de la cartera del Programa Microcréditos y de los Programas Empresariales, que representan los pilares del portafolio de servicios del Fondo Tamaulipas. A continuación, se muestran las tablas con la información estadística sobre las metas del Ejercicio 2020, que muestran un cumplimiento del 73.93% de la derrama crediticia y un 56.10% en el número de créditos entregados:

PROGRAMAS EMPRESARIALES

COMPARATIVO META 2020 VS AUTORIZADO 2020

NUM	REGIONES	MUNICIPIO	META 2020		AUTORIZADO 2020	
			CRÉDITOS	MONTO TOTAL	CRÉDITOS	MONTO
1	CENTRO	ABASOLO	3	\$ 150,000		
2	SUR	ALDAMA	3	\$ 170,000	4	\$ 175,000
3	SUR	ALTAMIRA	26	\$ 1,870,000	26	\$ 1,453,000
4	MANTE	ANTIGUO MORELOS	2	\$ 100,000	2	\$ 150,000
5	FRONTERA NORTE	BURGOS	3	\$ 150,000	2	\$ 270,000
6	MANTE	BUSTAMANTE	1	\$ 50,000		



FONDO DE GARANTIA Y FOMENTO A LA MICROINDUSTRIA  
DEL ESTADO DE TAMAULIPAS

7	FRONTERA NORTE	CAMARGO	2	\$ 100,000	2	\$ 230,000
8	CENTRO	CASAS	2	\$ 100,000		
9	FRONTERA NORTE	CRUILLAS	1	\$ 50,000		
10	SUR	CUIDAD MADERO	21	\$ 1,560,000	20	\$ 1,581,000
16	FRONTERA NORTE	DÍAZ ORDAZ	1	\$ 50,000		
11	MANTE	EL MANTE	25	\$ 2,300,000	30	\$ 2,236,000
12	MANTE	GÓMEZ FARIAS	3	\$ 150,000		
13	MANTE	GONZÁLEZ	4	\$ 310,000	3	\$ 260,000
14	CENTRO	GÚÉMEZ	3	\$ 150,000	4	\$ 375,000
15	FRONTERA NORTE	GUERRERO	1	\$ 50,000		
17	CENTRO	HIDALGO	4	\$ 200,000	2	\$ 250,000
18	MANTE	JAUMAVE	5	\$ 290,000	1	\$ 50,000
19	CENTRO	JIMÉNEZ	4	\$ 220,000	5	\$ 510,000
20	CENTRO	LLERA DE CANALES	2	\$ 60,000	1	\$ 40,000
21	CENTRO	MAINERO	1	\$ 20,000		
22	FRONTERA NORTE	MATAMOROS	47	\$ 3,600,000	32	\$ 2,082,000





FONDO DE GARANTIA Y FOMENTO A LA MICROINDUSTRIA  
DEL ESTADO DE TAMAULIPAS

23	FRONTERA NORTE	MÉNDEZ	1	\$ 50,000	1	\$ 60,000
24	FRONTERA NORTE	MIER	1	\$ 50,000	1	\$ 100,000
25	FRONTERA NORTE	MIGUEL ALEMÁN	9	\$ 780,000	4	\$ 520,000
26	MANTE	MIQUIHUANA	1	\$ 40,000		
27	FRONTERA NORTE	NUEVO LAREDO	42	\$ 3,430,000	29	\$ 1,848,000
28	MANTE	NUEVO MORELOS	1	\$ 40,000	1	\$ 50,000
29	MANTE	OCAMPO	2	\$ 50,000		
30	CENTRO	PADILLA	5	\$ 220,000	6	\$ 480,000
31	MANTE	PALMILLAS	1	\$ 30,000	1	\$ 35,000
32	FRONTERA NORTE	REYNOSA	47	\$ 4,300,000	36	\$ 3,510,000
33	FRONTERA NORTE	RÍO BRAVO	12	\$ 790,000	9	\$ 960,000
34	CENTRO	SAN CARLOS	1	\$ 30,000	1	\$ 30,000
35	FRONTERA NORTE	SAN FERNANDO	28	\$ 1,900,000	20	\$ 1,279,000
36	CENTRO	SAN NICOLÁS	1	\$ 30,000		
37	SUR	SOTO LA MARINA	24	\$ 1,520,000	12	\$ 1,075,000



11

9.

FONDO DE GARANTIA Y FOMENTO A LA MICROINDUSTRIA  
DEL ESTADO DE TAMAULIPAS

38	SUR	TAMPICO	43	\$ 4,200,000	36	\$ 2,799,000
39	MANTE	TULA	12	\$ 630,000	4	\$ 210,000
40	FRONTERA NORTE	VALLE HERMOSO	11	\$ 600,000	13	\$ 586,000
41	CENTRO	VICTORIA	71	\$ 9,250,000	68	\$ 5,458,600
42	CENTRO	VILLAGRÁN	1	\$ 30,000		
43	MANTE	XICOTENCATL	8	\$ 330,000	4	\$ 251,000
TOTAL			486	\$40,000,000	380	\$ 28,913,600

PROGRAMA MICROCRÉDITOS

COMPARATIVO META 2020 VS AUTORIZADO 2020

NUM	MUNICIPIO	META 2020			AUTORIZADO 2020		
		NS	MICRO	MONTO	NS	MICRO	MONTO
1	Abasolo	15	127	\$ 1,001,581	12	107	\$ 1,589,000
2	Aldama	15	158	\$ 746,141	20	134	\$ 1,197,000
3	Altamira	54	500	\$ 2,587,090	25	177	\$ 1,402,500
4	Ant. Morelos	12	93	\$ 653,266	8	50	\$ 502,500
5	Burgos	2	10	\$ 35,000	11	77	\$ 609,000

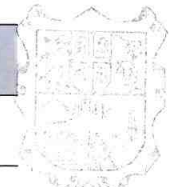


*Handwritten signature and number 9.*



FONDO DE GARANTIA Y FOMENTO A LA MICROINDUSTRIA  
DEL ESTADO DE TAMAULIPAS

6	Bustamante	3	19	\$ 63,000			
7	Camargo	4	28	\$ 169,950	8	43	\$ 456,000
8	Casas	5	37	\$ 222,000	4	30	\$ 255,000
9	Ciudad Madero	38	343	\$ 2,687,083	25	198	\$ 1,444,500
10	Cruillas	2	10	\$ 60,000			
16	Díaz Ordaz	5	36	\$ 280,000	6	31	\$ 230,500
11	El Mante	44	389	\$ 1,988,322	27	200	\$ 2,437,500
12	G. Farías	17	144	\$ 886,912	18	108	\$ 883,000
13	González	13	120	\$ 789,401	4	25	\$ 336,000
14	Güemez	9	65	\$ 473,611	3	23	\$ 532,000
15	Guerrero	5	50	\$ 239,050	6	34	\$ 301,500
17	Hidalgo	27	249	\$ 2,150,881	11	95	\$ 2,045,500
18	Jaumave	17	167	\$ 1,423,881	3	21	\$ 252,000
19	Jiménez	17	148	\$ 1,332,726	8	54	\$ 1,013,000
20	Llera	13	100	\$ 957,806	11	95	\$ 1,692,000
21	Mainero	1	7	\$ 24,500			




9.

FONDO DE GARANTIA Y FOMENTO A LA MICROINDUSTRIA  
DEL ESTADO DE TAMAULIPAS

22	Matamoros	90	815	\$ 9,567,075	72	452	\$ 6,257,000
23	Méndez	1	7	\$ 42,000	2	13	\$ 56,000
24	Mier	5	25	\$ 175,000	3	17	\$ 192,000
25	Miguel Alemán	15	84	\$ 491,500	3	21	\$ 91,500
26	Miquihuana	3	21	\$ 84,000			
27	Nvo. Laredo	80	623	\$ 7,000,000	54	393	\$ 3,165,500
28	Nvo. Morelos	6	54	\$ 178,000	1	7	\$ 35,000
29	Ocampo	7	55	\$ 192,500	4	22	\$ 136,500
30	Padilla	14	121	\$ 1,119,516	13	105	\$ 1,666,000
31	Palmillas	2	18	\$ 63,000	1	7	\$ 84,000
32	Reynosa	100	900	\$ 7,121,500	58	446	\$ 3,972,500
33	Río Bravo	50	450	\$ 3,390,525	18	131	\$ 1,191,000
34	Soto la Marina	22	178	\$ 2,049,734	15	121	\$ 2,270,000
35	San Carlos	1	7	\$ 24,500			
36	San Fernando	39	280	\$ 3,500,187	33	215	\$ 2,889,500
37	San Nicolás	1	7	\$ 24,500			

H. G.



**FONDO DE GARANTIA Y FOMENTO A LA MICROINDUSTRIA  
DEL ESTADO DE TAMAULIPAS**

38	Tampico	41	362	\$ 2,577,060	34	255	\$ 2,036,000
39	Tula	18	180	\$ 1,290,909	12	79	\$ 906,000
40	Valle Hermoso	30	270	\$ 3,240,000	31	206	\$ 2,673,000
41	Victoria	70	602	\$ 4,272,500	40	289	\$ 3,463,500
42	Villagrán	1	7	\$ 24,500			
43	Xicoténcatl	17	162	\$ 1,132,500	16	115	\$ 1,435,500
<b>Total:</b>		<b>931</b>	<b>8,028</b>	<b>\$ 66,333,207</b>	<b>620</b>	<b>4,396</b>	<b>\$ 49,699,000</b>

**Programas Microcrédito 2016-2020**

Región	2016		2017		2018		2019		2020		Total	
	Número de Créditos	Monto	Número de Créditos	Monto	Número de Créditos	Monto	Número de Créditos	Monto	Número de Créditos	Monto	Número de Créditos	Monto
Altiplano	295	\$4,011,000	0	0	0	0					295	4,011,000
Centro	1,584	\$17,460,500	1,116	\$12,412,000	1,508	\$14,617,000	1396	\$16,724,000	798	\$12,256,000	6,402	73,469,500
Fronteriza	2,738	\$26,135,000	2,740	\$24,062,000	3,893	\$34,719,000	3,661	\$33,997,000	2,079	\$22,085,000	15,111	140,998,000
Mante	1,096	\$10,567,000	1,209	\$12,425,000	1,425	\$12,549,500	1106	\$10,548,500	634	\$7,008,000	5,470	53,098,000
Sur	995	\$8,262,500	900	\$8,653,000	1,501	\$10,389,000	1219	\$11,292,500	885	\$8,350,000	5,500	46,947,000
Valle de San Fernando	179	\$2,187,000	0	0	0	0					179	2,187,000
<b>Total</b>	<b>6,887</b>	<b>\$68,623,000</b>	<b>5,965</b>	<b>\$57,552,000</b>	<b>8,327</b>	<b>\$72,274,500</b>	<b>7,382</b>	<b>\$72,562,000</b>	<b>4,396</b>	<b>\$49,699,000</b>	<b>32,957</b>	<b>\$320,710,500</b>



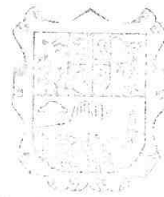
9




Programas Empresariales 2016-2020												
Región	2016		2017		2018		2019		2020		Total	
	Número de Créditos	Monto	Número de Créditos	Monto	Número de Créditos	Monto	Número de Créditos	Monto	Número de Créditos	Monto	Número de Créditos	Monto
Altiplano	5	\$475,000	0	\$0	0	\$0					5	\$ 475,000
Centro	149	\$13,978,620	123	\$13,740,000	119	\$14,681,500	139	\$14,396,000	90	\$7,298,600	620	\$ 64,094,720
Fronteriza	67	\$4,795,000	127	\$9,620,000	138	\$13,132,000	207	\$18,636,000	149	\$11,445,000	688	\$ 57,628,000
Mante	20	\$1,403,500	47	\$4,669,000	35	\$2,339,000	69	\$4,659,000	42	\$2,986,000	213	\$ 16,056,500
Sur	27	\$1,703,000	65	\$6,920,000	53	\$5,904,000	81	\$6,209,000	99	\$7,184,000	325	\$ 27,920,000
Valle de San Fernando	29	\$1,505,000	0	\$0	0	\$0					29	\$ 1,505,000
Total	297	\$23,860,120	362	\$34,949,000	345	\$36,056,500	496	\$43,900,000	380	\$28,913,600	1,880	\$ 167,679,220



C.P. KARIM GONZÁLEZ CASTILLO  
DIRECTOR ADMINISTRATIVO



Fondo de Garantía y Fomento  
a la Microindustria del  
Estado de Tamaulipas



DRA. AYDEÉ GONZÁLEZ GARCÍA  
DIRECTORA GENERAL